


СХЕМА СБОРКИ

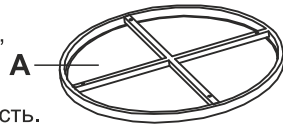


КОМПЛЕКТАЦИЯ

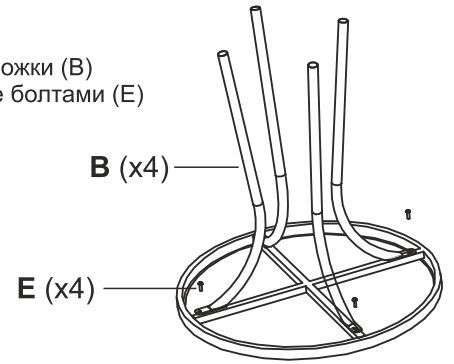
Обозначение	Наименование	Кол-во
A	Столешница	1
B	Ножка	4
C	Соединительный элемент	1
D	Болт M6x35	4
E	Болт M6x20	4

ПОРЯДОК СБОРКИ

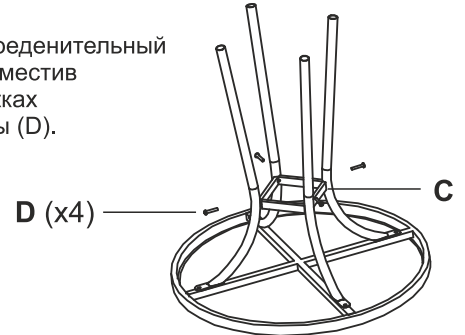
1. Распакуйте столешницу (A), стекло отложите в сторону. Положите столешницу (A) на твердую, ровную поверхность.



2. Установите ножки (B) и зафиксируйте болтами (E) к столешнице.



3. Установите соединительный элемент (C) совместив отверстия в ножках заверните болты (D).



4. Переверните стол, уложите стекло на столешницу.





СХЕМА СБОРКИ

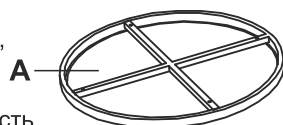


КОМПЛЕКТАЦИЯ

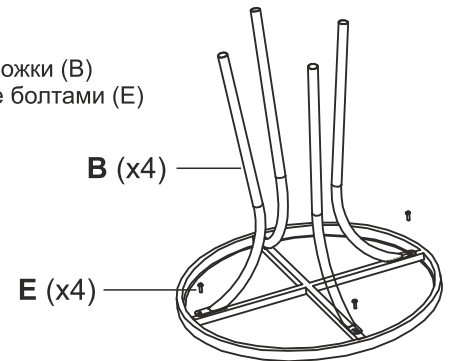
Обозначение	Наименование	Кол-во
A	Столешница	1
B	Ножка	4
C	Соединительный элемент	1
D	Болт M6x35	4
E	Болт M6x20	4

ПОРЯДОК СБОРКИ

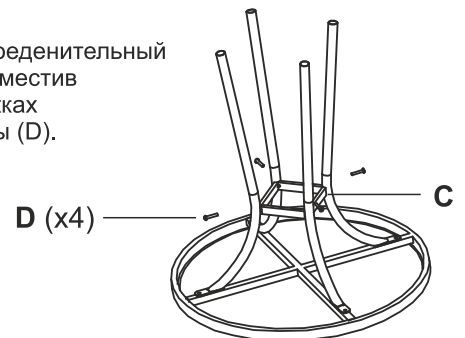
1. Распакуйте столешницу (A), стекло отложите в сторону. Положите столешницу (A) на твердую, ровную поверхность.



2. Установите ножки (B) и зафиксируйте болтами (E) к столешнице.



3. Установите соединительный элемент (C) совместив отверстия в ножках заверните болты (D).



4. Переверните стол, уложите стекло на столешницу.

